



Mediplast® Neo Produkter



Little Sucker™

Specialdesignet næse- og mundsug



Et unikt næse- og mundsug, specialdesignet til præmature og neonatale børn. Findes i to versioner: med konisk og gennemsigtig spids eller med bred spids/konus. Begge modeller forhindrer, at spidsen kommer for langt ind i næsen og mindsker risikoen for at skade barnet. Desuden lettes arbejdet betydeligt for plejepersonalet, da åbningen på spidsen kan klare tykkere sekret og er lavet med et enhåndsgreb med vakuumkontrol for øjeblikkelig sugning. Passer til sugeslange med "hun/hun" eller "hun/han" konnektion.

Begge typer sug er individuelt pakkede og findes i to størrelser:

Varenr.	Beskrivelse	Æske / Trpt. fp.
N204TP	Konisk spids - lille	50
N205TP	Konisk spids - standard	50
N224TP	Bred spids - lille	50
N225TP	Bred spids - standard	50

Brug med sugeslange hun-hun eller hun-han



NeoBar®

Fikserer endotrachealtube på spædbørn

NeoBar® bruges til at fikse endotrachealslanger på spædbørn. Med sin hudvenlige fiksering i hydrokolloid er den ekstra skånsom mod barnets hud, samtidig med at den fastholder endotrachealtuben på en sikker måde. Den fikses foran øret, hvor huden bevæger sig mindst. Fra hydrokolloidfikseringen går der en bue hen over barnets ansigt, og midt på buen er der en smal plade, hvor man fikserer endotrachealtuben. I en nødsituation kan man let klippe buen ved en af hydrokolloidfikseringspunkterne.




Eftersom endotrachealtuben fikses på NeoBars midterplade, påvirkes tapen ikke af mundsekretion. Barnets ansigt er hele tiden meget synligt. Ved udskiftning eller justering af slange skånes huden, og hudskader kan undgås.

Fikseringen med hydrokolloid fjernes med lunkent vand og efterlader ingen rester på huden. NeoBar® leveres individuelt indpakkede, findes i mange forskellige størrelser og er farvekodede.



Undgå sår på barnets hud



Findes i mange forskellige størrelser

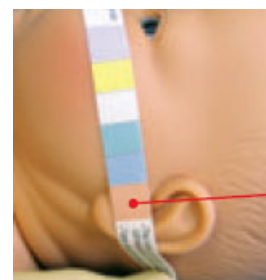


Gør plejen af barnet lettere

Varenr.	Beskrivelse	Æske / Trpt. fp.
N709	Mini (Lilla)	5
N710	Ultra (Gul)	5
N711	Micro (Hvid)	5
N712	Small (Grøn)	5
N713	Large (Blå)	5
N714	XL (Rosa)	5
N715	Macro (Klar)	5

Sådan fikses en NeoBar®

1. Inden man fikserer en NeoBar® på huden, skal huden være ren og tør.
NeoBar® fikses efter intubation.
2. NeoBar® leveres individuelt indpakkede, er farvekodede og findes i mange forskellige størrelser.
For at få den korrekte størrelse skal man måle afstanden fra midterlinjen til øret vha. det medfølgende, farvekodede målebånd.
3. Prøv derefter størrelsen over barnets ansigt, så hydrokolloidfikseringerne når helt frem til ørerne. Klip lidt af hydrokolloiden, hvis størrelsen er en anelse for stor.
OBS! NeoBar® bøjlens må ikke være tættere på barnets mund end 0,5 cm!
(Eks: Barnet på billedet bør have den ferskenfarvede/gennemsigtige N715.)
4. Fjern beskyttelsespapiret fra hydrokolloidpladerne og placer NeoBar® foran ørerne og over kæbeknoglen.
OBS! Hold fingrene fast på hydrokolloiden i mindst 60 sekunder.
(Varmen fra fingrene hjælper med at fæstne NeoBar® endnu bedre.)
5. Endotrachealtuben fastgøres med tape ved NeoBar® midterpladen.
Tape først rundt om slangen og hæft derefter den samme tape to gange rundt om midterpladen for at fikse slangen.
Tape skal være ca. 125 mm lang.
6. Hydrokolloiden fjernes med lunkent vand og efterlader ingen rester på huden. For akut fjernelse klippes NeoBar® af ved hydrokolloidfikseringen.
Skift NeoBar® hver 3. til 5. dag, eller efter behov.



NeoBond®

Hæftende hydrokolloidstrimler
– et hudvenligt alternativ til tape



En hudvenlig strimmel i hydrokolloid, der er beregnet til at fæstne f.eks. slanger, katetre og lign. på huden på både børn og voksne. Kan sidde længe på huden og justeres uden at tabe sin klæbeevne. Et udmærket alternativ til akryltape, og du behøver aldrig at foretage nogen "fjernelse af klæbemidler".

Fæstner slanger, katetre, sonder, EKG-kabler mm.



Varenr.	Beskrivelse	Æske / Trpt. fp.
N741	NeoBond® – hydrokolloidstrimler Dimensioner: B 13 mm L 146 mm	50 ark á 2 strimler

Latex- og PVC- fri

NeoBridge®

Holdere til navlekateter



NeoBridge® er et fikseringstape til fiksering af navlekateter. Dette engangsprodukt kan erstatte brug af almindeligt forekommende forbindingsstape, da materialet er en hydrokolloid, der er meget hudvenlig og lader huden ånde.

NeoBridge® har en formfast gennemsigtig plastikklæbestrimmel, som holder katetret opretstående, og den kan åbnes og lukkes mange gange, hvilket gør det muligt let at korrigere placeringen af kateteret. En yderligere fordel ved NeoBridge® er, at den kan holde 2 separate katetre. Hydrokolloiden kan sidde i flere dage, uden at man udsætter huden for unødigt belastning og fjernes med et kompres og rigeligt med lunkent vand og efterlader ingen rester på huden.

Varenr.	Omtrent vægt	Størrelse	Æske
N700	800 g eller mindre	Micro	20
N701	800 – 1200 g	Small	20
N702	1200 – 2200 g	Large	20

BRUGSANVISNING

Forberedelser

Rengør og tør huden i henhold til gældende retningslinjer på sygehuset, når kateteret er lagt.

Obs! Det er vigtigt, at huden er så ren og tør som muligt. NeoBridge® klæber ikke ordentligt på fugtig hud eller hår. Også olier og creme modvirker at hydrokolloiden bliver siddende.

BRUG IKKE SPRIT.

Applikation, trin 1

Varm NeoBridge® i hænderne i mindre end 60 sekunder, inden beskyttelsespapiret fjernes. Fikseringsforbindingen kan også holdes under et element eller en hælvarmer i 10 til 15 sekunder.

Trin 2

Smid det hvide beskyttelsespapir ud. Skrab forsigtigt den gennemsigtige plastikbeskyttelse væk fra hydrokolloidforbindingen. Smid plastikbeskyttelsen ud.

Trin 3

Hold hydrokolloidforbindingen således, at hakket peger mod højre, og den brede ende af forbindingen er rettet mod patientens hoved. Før katetret igennem hullet i midten af NeoBridge®.

Trin 4

Sæt forbindingen fast på huden og hold den på plads i 60 sekunder, så den klæber ordentligt.

Trin 5

Skrab forsigtigt den ru beskyttelse på den øverste flap væk og smid den ud. Før flappen op og fikser kateteret/katetrene i en bue/U-form mod flappen, så kateteret/katetrene strækkes så lidt som muligt, der hvor de stikker ud på siden af flappen.

Obs! Sørg for at kateteret/katetrene ikke lægges på den grønne del af flappen. Ved brug af to katetre, lad et kateter stikke ud på hver side af flappen.

Trin 6

Skrab forsigtigt den ru beskyttelse på den nederste flap væk. Smid beskyttelsen ud. Før flappen op, så den grønne del på den nederste flap ligger ved siden af den grønne del på den øverste flap og tryk delene hårdt sammen, så kateteret/katetrene lukkes inde mellem de selvklæbende flapper.

Trin 7

Hvis kateteret/katetrene skal fjernes eller omplaceres, skal flapperne trækkes fra hinanden og derefter sættes sammen og sikres.

Fjernelse, trin 1

Skift NeoBridge® hver femte dag eller i henhold til retningslinjerne på sygehuset, alt efter hvad der kommer først.

Trin 2

Træk flapperne fra hinanden for at fjerne kateteret/katetrene.

Trin 3

Fugt NeoBridge® med vand eller natriumklorid.

Trin 4

Skrab forsigtigt NeoBridge® af huden, efterhånden som forbindingen fugtes med vand eller natriumklorid.

GENEREL INFORMATION

Materialer

NeoBond® hydrokolloid, dobbeltsidet fikseringstape (kommer ikke i kontakt med huden), polyuretanfilm Fremstillet af naturligt gummi, latex: Nej, fremstillet af plastikblødgørere, DEHP: Nej

Størrelse

N700 Mikro (cirka vægt: 800 gram eller mindre) N701 Lille (cirka vægt: 800 til 1200 gram) N702 Stor (cirka vægt: 1200 til 2200 gram)

Indpakning

Individuelt indpakkede: Ja, Indpakning: Polyethylenpose Standardkarton, ingen specifik affaldshåndtering *Polyethylenposerne er biologisk nedbrydelige. Kartonerne er lavet af materialer, der kan genbruges, med påtryk i miljøvenligt sojablæk.*

FORHOLDSREGLER OG

ADVARSELSINFORMATION

Dette produkt må i henhold til amerikansk lovgivning kun sælges af eller efter ordinerings af læger.

NeoBridge® må kun anvendes til patienter, der er under direkte, kontinuerlig overvågning af uddannet og erfarent sundhedspersonale.

Fjern forbindingen med det samme, hvis der opstår hudirritation.

NeoBridge® klæber ikke ordentligt på fugtig hud eller hår. Olier og creme modvirker at hydrokolloiden bliver siddende.

Brug ikke sprit til at rengøre huden, inden forbindingen anvendes. Kun beregnet til brug med en patient.

M614 Rev B



NeoGrip®

En-patients velcroklemme, som samler og fikserer slanger og kabler.



En slangeholder, der let og simpelt samler slanger og kabler. Slangeholderen er i kraftigt velcro, men skånsom mod tekstiler og let at åbne og lukke. Fremragende at bruge til f.eks. at hænge nCPAP-slangen op i for at forhindre, at barnets hoved trækkes bagover, eller brug strimlen til at samle og fæstne slanger og kabler i kuvøser, senge eller under transport.



Varenr.	Beskrivelse	Æske / Trpt. fp.
N602BLÅ	NeoGrip® slangeholdere	40
N602ROSA	NeoGrip® slangeholdere	40
N601	NeoGrip® XL, slangeholdere	40

NeoPulse™

Blød, let og justerbar fikseringsbånd til bl.a. pulsoximeterprobe



NeoPulse™ er et blødt og hudvenligt fikseringsbånd til at fæstne bla. proben fra et pulsoximeter på nyfødte/præmature og børn. Fremstillet i unikt patenteret NeoFoam®, et blødt skummateriale, der giver en fleksibel og bekvem følelse, samtidig med at det giver en stabil og sikker fiksering.

NeoPulse™ er let at justere for at tilpasse til forskellige typer prober og andre anvendelsesområder og kan klippes til den ønskede længde. NeoPulse™ findes i tre forskellige størrelser; Small, Large og X-Large.

Varenr.	Beskrivelse	Æske / Trpt. fp.
N781	Small, 1,9 x 7,6 cm	100
N782	Large, 2,5 x 12,7 cm	100
N783	X-Large, 5 cm x 15,2 cm	100



NeoSeal®

Næsebeskyttelse ved behandling med iltkateter



NeoSeal® beskytter huden på skillevæggen mellem næseborene. Designet til at mindske lækage omkring næsen ved respirationsupport. Indeholder ikke latex og er DEHP-fri.

Varenr.	Beskrivelse	Æske / Trpt. fp.
N420	Micro	150
N421	Small	150
N422	Large	150

NeoShades®

Øjenbeskyttelse ved lysterapi med blødt nakkeband



NeoShades® Øjenbeskyttelse anvendes til at tildække barnets øjne effektivt under lysterapi. De små udhulninger forhindrer tryk på øjnene samtidig med, at nakkebandet forhindrer, at det "glider rundt".



NeoShades® nakkeband er fremstillet af patenteret NeoFoam™, som er specialudformet for den bedste pasform. NeoFoam™ er et specielt, blødt materiale, som sidder på hovedet uden at glide på håret. Det bløde nakkeband modvirker aftryk på hovedet og kan indstilles ved siderne. Man kan også klippe NeoShades® til for individuel pasform, hvis det er nødvendigt.

Varenr.	Beskrivelse	Æske / Trpt. fp.
N727	Micro 23 cm, blødt bånd	50
N728	Small 32 cm, blødt bånd	50
N729	Large 40 cm, blødt bånd	50

Individuelt indpakkede. Latex-fri.

Neotech RAM Cannula®

Iltkateter

Egenskaber og fordele


- Kan anvendes med lavt eller højt flow
- Kan anvendes med eller uden fugter
- Bløde bøjede vinger
- Farvekodede størrelser
- 15 mm iltadapter medfølger
- Indeholder ikke latex og er DEHP-fri
- Enkeltpakket



Varenr.	Beskrivelse	Æske / Trpt. fp.
N4900	Micro	10
N4901	Mini	10
N4902	Nyfødt	10
N4903	Barn	10
N4820	Iltadapter	50

EZ Hold®

Hydrokolloidhæfter til fiksering af slanger og kabler



EZ Hold® er bandage af hudvenligt hydrokolloid, der anvendes til diskret fiksering af infusionslanger, katetre, næsebriller, CVK m.m på både børn og voksne. Eftersom de kan åbnes og lukkes flere gange, skal man ikke skifte bandagen, hver gang man ønsker at justere en slange eller skifte en næsebrille.

Findes i to størrelser, mini og standard.

Varenr.	Beskrivelse	Æske / Trpt. fp.
N756	EZ-Hold® Mini	100
N757	EZ-Hold® Standard	100

Latex- og PVC- fri



Fordele ved at anvende et hydrokolloid-materiale.

Som en del af plejen af for tidligt fødte børn, er der ofte brug for, at f.eks. slanger, kabler og sonder fæstnes på deres hud, og alt dette kræver en hudvenlig bandage. Men hos for tidligt fødte børn er huden endnu ikke udviklet som hos fuldbårne børn, hvilket resulterer i, at de er specielt udsatte for såkaldt epidermal stripping eller anden hudskade i relation til denne pleje.

Med Neotechs fikseringsprodukter kan dette for det meste undgås. Fikseringsbandagerne er lavet af blød hudvenlig hydrokolloid. Hydrokolloid er et materiale, der føles som en ekstra smidig hud, og det kan absorbere væske og fugt samtidig med, at "klister"egenskaberne opretholdes. Endvidere lader det huden ånde og kan sidde længe uden at miste dets funktion. Derfor behøver man ikke udsætte huden for unødvendige skift af bandage og den slitage, det medfører. En yderligere fordel er, at disse bandager i princippet er gennemsigtige og betydeligt "pænere", og at barnet ikke fremstår som "indtapet", hvilket ellers kan være yderligere tyngende for urolige forældre, som derfor knapt nok kan se deres barn.

Hydrokolloiden fæstnes direkte på barnets hud, som skal være rengjort med almindeligt vand, tør og fri for creme og eventuelle barriereprodukter. For at opnå den bedste hæftning anbefales det at varme hydrokolloiden en lille smule inden fiksering. Fjernelse sker ved at fugte med et kompres, der er rigeligt opblødt med lunkent vand, og forsigtigt rulle bandagen af, som ikke efterlader rester på huden.