




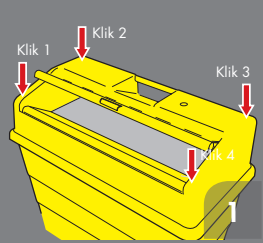
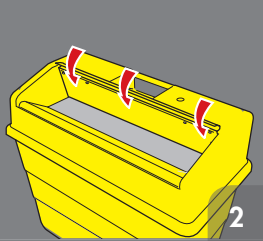
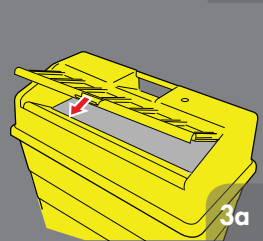
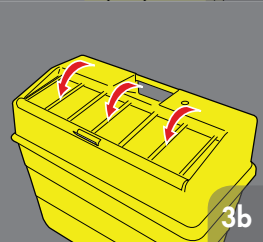
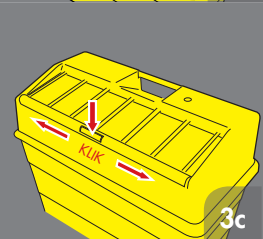


PRODUKTSPECIFIKATIONER			
Produktnavn	Sharpsafe kanyleboks 24,0 liter		
Producent	Frontier Medical Group, South Wales, UK		
Varenummer	DK4120A		
Anvendelse og montering	<p>Kanyleboksen er engangs og anvendes til sikker bortskaffelse af skarpt og smittefarligt affald</p> <p>Boksen er stabelbar og leveres usamlet – vend arket for vejledning</p>		
Kapacitet op til fyldstreg (nettoindhold)	24,0 liter		
Dimensioner (h x b x d)	335 x 450 x 230 mm		
Aftagstyper	Stort hul i låget til bortskaffelse af større skarpe ting fx dropsæt, medicin og blodsæt m.m.		
Vægt (uden indhold)	1138 gr		
Pakning	Karton: 10 stk. / Europalle: 5 x karton		
Materiale	Polypropylen (miljøvenligt materiale der omdannes til vand og kuldioxid ved forbrænding)		
Godkendelser			<p>Produktet bærer to godkendelser:</p> <ol style="list-style-type: none"> 1. Kitemark® (British Standard) 2. UN (United Nations)
Advarsler			<p>Produktet bærer en advarsel:</p> <ol style="list-style-type: none"> 1. Boksens indhold udgør en biologisk risiko <p>HUSK! Der bør altid udvises forsigtighed og agtpågivenhed i håndteringen af brugte kanylebokse</p>
Bortskaffelse	<p>Bortskaffelse sker ved forbrænding</p> <p>Kanyleboksen er forsynet med en etiket (på engelsk), hvor man aht. sporing kan udfylde dato for ibrugtagning m.m.</p>		
Beslag, stands og ophæng (Varenummer og beskrivelse)	DK4480	Piedestal trolley	

Vend arket og se vejledning →



SÅDAN SAMLER OG ANVENDER DU SHARPSAFE KANYLEBOKSEN

	<p>Montering Sæt kanyleboksen på et stabilt underlag (et bord eller lign.) Låget monteres med et fast tryk ned på hvert hjørne af dette Et hørbart klik fra hvert hjørne bekræfter, at låget er monteret korrekt på beholderen Udfyld evt. etiketten på kanyleboksen med navn og dato for samling af boksen</p>
	<p>Midlertidig åbning Kanyleboksen kan åbnes midlertidigt ved at trykke flappen ned</p>
	<p>Permanent lukning Når boksen er fuld, træk flappen frem (brug tappet)</p>
	<p>Tryk flappen ned over aftagshullet</p>
	<p>Læg et fast tryk langs flappens forside Et hørbart klik bekræfter at flappen er tillukket Udfyld resterende felter på etiketten med navn og dato for permanent lukning af boksen</p>

DK 200722

Forhandler:

MEDI PLAST

Mediplast A/S

Marielundvej 46E, 2730 Herlev

T 43 44 40 00

info.dk@mediplast.com

www.mediplast.com