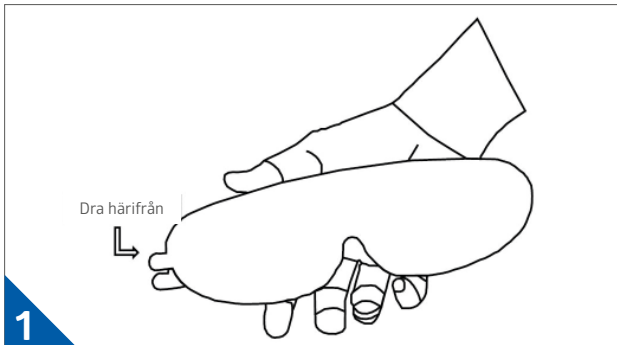


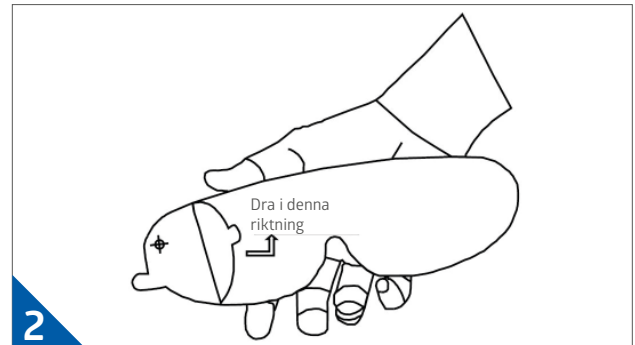
Förberedelser inför användning: NONELENS och NONEFRAME



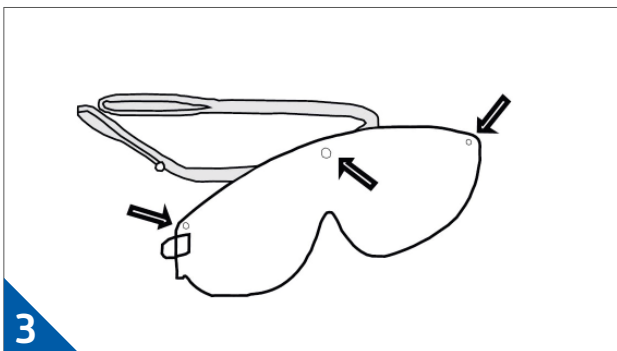
MEDIPLAST



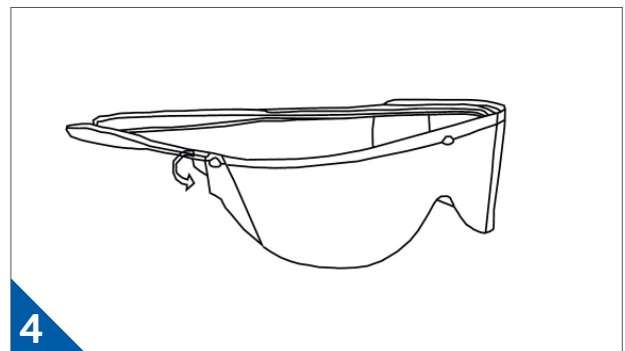
Ta ut linsen (NONELENS) ur dispenserförpackningen.



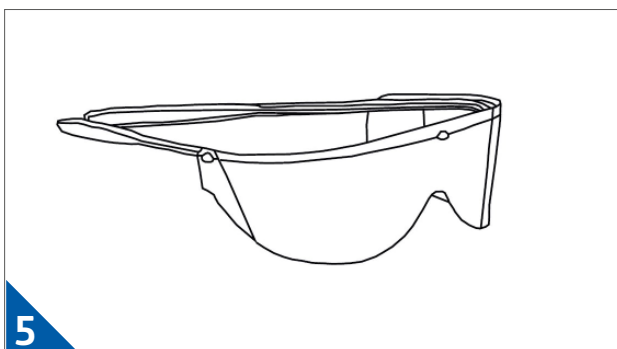
Dra av den inre skyddsfilm genom att dra den övre fliken mot dig.



Matcha linsens tre hål mot den återanvändbara ramen (NONEFRAME) och kläm fast linsen. Återstående film ska sitta på utsidan.



Ta bort det yttre skalet med samma metod som i steg 2 och sätt sedan fast handtaget.



Din enhet kan nu användas och är fri från repor.

Rengör eller desinficera NONEFRAME genom att torka med vätska baserad på upp till 70% Isopropanol

Om du vill veta mer om maskor kan du kontakta din Medlines kundansvarige eller besök www.medline.eu